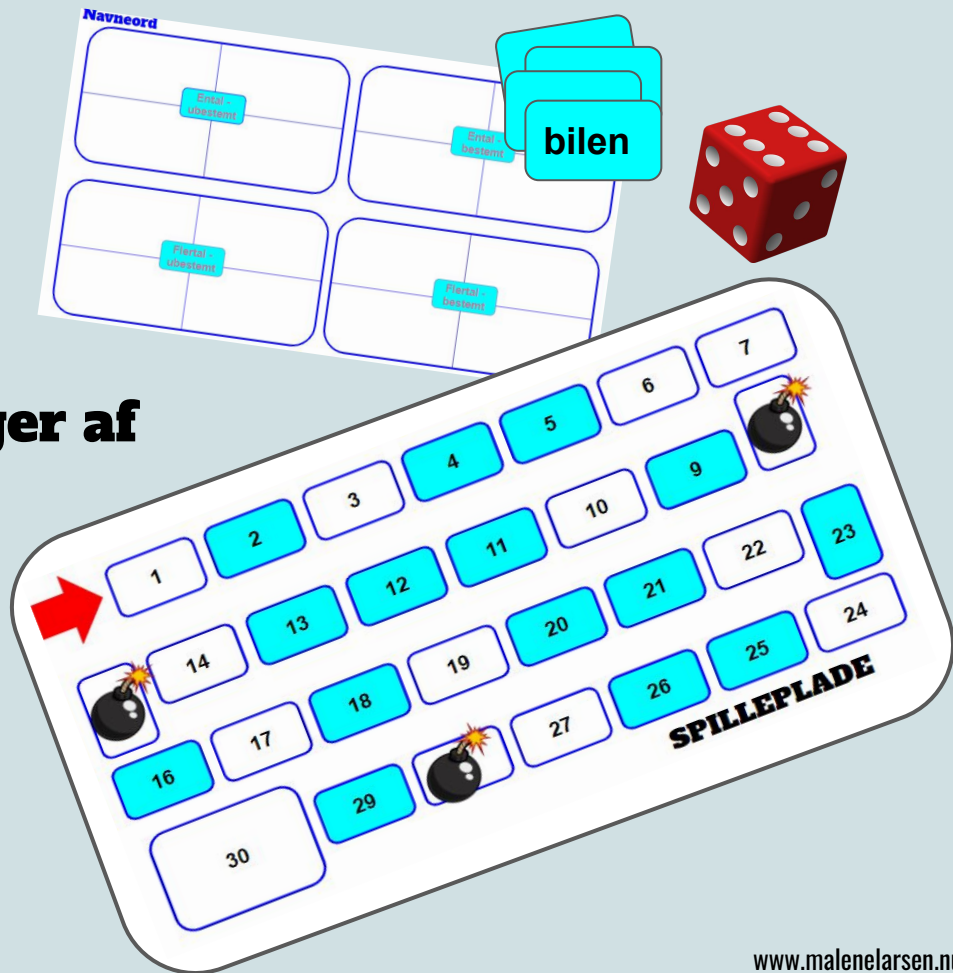


Styr på grammatik!


- Et spil til træning af bøjninger af navneord og udsagnsord




Spilleregler

I skal bruge: 1 terning  spillebrikker i forskellige farver  1 spilleplade




1 kategoriplade pr. spiller  1 stak ordkort med bagsiden opad. 

Antal deltagere: 2-4 personer

Hver spiller stiller en brik på startfeltet  Kast på skift tegningen og ryk frem.


 Når du lander på et farvet felt, skal du trække et kort.

1: Læs ordet højt. 2: Forklar ordet. 3: Placer kortet på din kategoriplade. Hvis kategorien er fyldt, skal kortet tilbage i bunken. Er det svært? Få hjælp fra de andre spillere!

 Når du lander på bomben, skal du tilbage til startfeltet (pilen)

Når den første spiller kommer i mål, skal I tælle point. Den der har flest point vinder.

Hvert ordkort på pladen = 1 point, En fyldt kategori = 1 point, Først i mål = 1 point



1

2

3

4

5

6

7

14

13

12

11

10

9

16

17

18

19

20

21

22

23

30

29

27

26

25

24



SPILLEPLADE

Navneord

Ental -
ubestemt

Ental -
bestemt

Flertal -
ubestemt

Flertal -
bestemt

Udsagnsord

Bydeform

Navneform

Nutid

Datid

bil

bold

bilen

tasken

kjole

hus

katten

blomsten

løve

fugl

bussen

bogen

bog

seng

solen

løven

blomst

sol

træet

døren

taske

træ

musen

lampen

kat

stol

cyklen

bladet

blyant

bus

hunden

skyen

biler

blomster

bilerne

tomaterne

æbler

træer

hundene

blomsterne

børn

blyanter

vinduerne

drengene

heste

piger

bøgerne

flagene

bolde

huse

bierne

æblerne

bananer

kjoler

kattene

busserne

bøger

arme

bordene

fiskene

hunde

dreng

børnene

jakkerne

Jens har fået
en ny **bil**.

Malik løber efter
en **bold**.

Bilen er kørt
galt.

Anna kiggede i
tasken.

Hun har en flot
kjole på.

Mit **hus** er rødt.

Hun legede med
katten hele
dagen.

Blomsten er
meget smuk.

En **løve** kan
løbe hurtigt.

En **fugl** kan
flyve.

Der var mange
med **bussen**.

Bogen er god.

Emma læser i
en god **bog**.

Hun sover i en
seng.

Solen står op i
øst.

Løven er farlig.

Lise har fået
en ny **cykel**.

Max løber efter
en **kat**.

Computeren er
gået i stykker.

Daniel drikker af
flasken.

Hun har en sjov
hat på.

Min **bil** er blå.

Han legede med
hunden hele
dagen.

Blomsten dufter
godt.

En **leopard** kan
løbe hurtigt.

En **fisk** kan
svømme.

Der var varmt i
huset.

Sangen er god.

Ali spiser et rødt
æble.

Hun sidder på
en **stol**.

Bogen ligger på
bordet.

Musen er lille.

Der er mange
biler på vejen.

Mor plukker
blomster.

Bilerne kører på
vejen.

Bo spiser alle
lakridserne.

Hun har spist 3
æbler.

Der er mange
træer i skoven.

Han gav
hundene mad.

Blomsterne er
pæne.

Der er 21 **børn** i
klassen.

Har du flere
blyanter?

Der var lys i
vinduerne.

Drengene er
gode til fodbold.

Maja elsker
heste.

3 **piger** leger
sammen.

Bøgerne står i
reolen.

Flagene er
hejst.

Der er mange
blomster i
haven.

Far samler på
mønter.

Kagerne
smager godt.

Julie spiser alle
nødderne.

Malak har 3
dukker.

Der er mange
bøger på
skolen.

Hun åbner alle
dørene.

Bladene falder
af træerne.

Der er 3
blyanter i
penalhuset.

Kan du lide
citroner?

Alle **butikkerne**
er åbne.

Damerne spiller
banko.

Nikolaj hader
edderkopper.

3 **drenge** leger
sammen.

Aviserne skal
sælges.

Køerne spiser
græs.

spis

skriv

bage

cykle

kør

fortæl

læse

svømme

sov

drik

spille

sove

børst

snak

spise

græde

lyt

læs

skrive

løbe

svøm

hop

drikke

hoppe

kom

hæld

tegne

råbe

løb

stop

male

grine

spiser

skriver

bagte

cyklede

leger

fortæller

læste

svømmede

sover

drikker

spillede

sov

tænker

snakker

spiste

græd

lytter

læser

skrev

løb

svømmer

hopper

drak

hoppede

kommer

hælder

tegnede

snakkede

løber

stopper

malede

sjippede

Spis din mad.

Skriv en
historie.

Hun elsker at
bage.

Hugo kan **cykle**
hurtigt.

Kør lidt
hurtigere.

Fortæl en
historie.

Det er vigtigt at
læse hver dag .

Han er god til at
svømme.

Sov nu ikke for
længe.

Drik mælk først.

Han er god til at
spille.

Hun skal **sove**
nu.

Børst dine
tænder grundigt.

Snak med din
mor om det.

Skal vi snart
spise?

Babyen
begyndte at
græde.

Læs en bog.

Skriv en sms
inden du
kommer.

Hun elsker at
synge.

Jasmin kan
hoppe højt.

Råb lidt højere.

Fortæl om din
weekend.

Det er vigtigt at
spise sundt.

Hun er god til at
danse.

Hæld mælken i
glasset.

Drik vand til
maden.

Han er god til at
løbe.

Hun skal
komme hjem
nu.

Rør rundt i
skålen.

Tag din jakke
på.

Skal vi snart
lege sammen?

Pigen begyndte
at **grine**.

Jeg **læser** en bog.

Skriver du til mig i morgen?

Hun **sang** for hele familien.

Fie **kørte** med bussen hjem.

Han **kommer** for sent i skole.

Hunden **løber** efter bolden.

Anton **spiste** alle nødderne.

Hun **dansede** natten lang.

En lille kalv **drikker** mælk.

Han **smiler**.

Han **hoppede** højere end de andre.

Hun **hørte** ikke hunden gø.

Josef **spiller** fodbold.

Mille **elsker** chokolade.

Hun **sov** længe.

Jeg **læste** en god bog i går.

Jeg **synger** en sang.

Gider du hjælpe mig?

Maria **fortalte** en god historie.

Anne **skrev** sit navn på muren.

Hun **kommer** snart tilbage.

Hun **går** en tur i skoven.

Malik **spiste** en banan.

Hun **dansede** til musikken.

Han **taler** med lægen.

Han **græder**.

Han **svømmede** hurtigere end de andre.

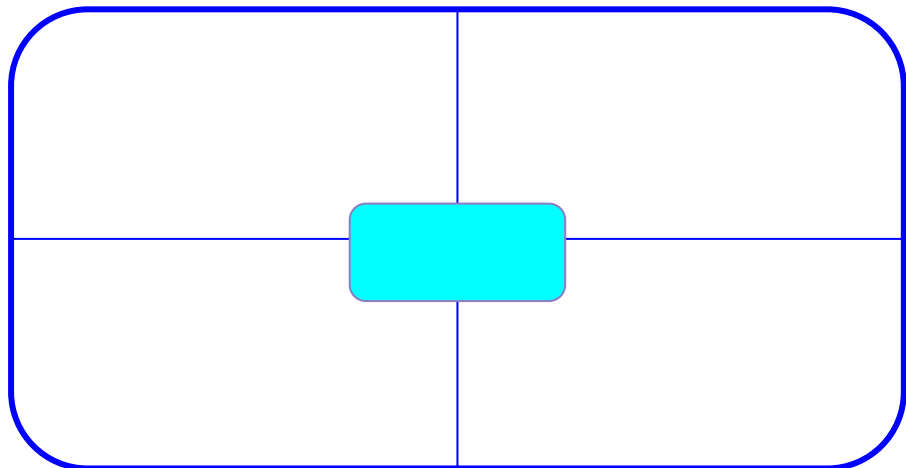
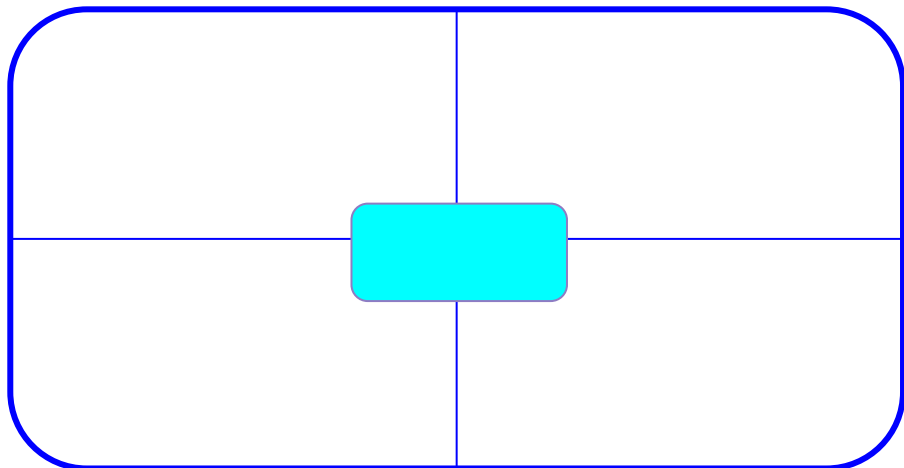
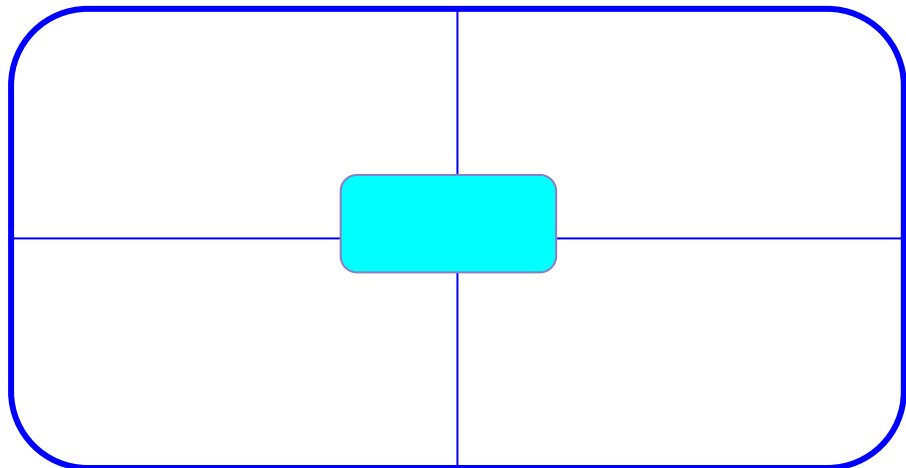
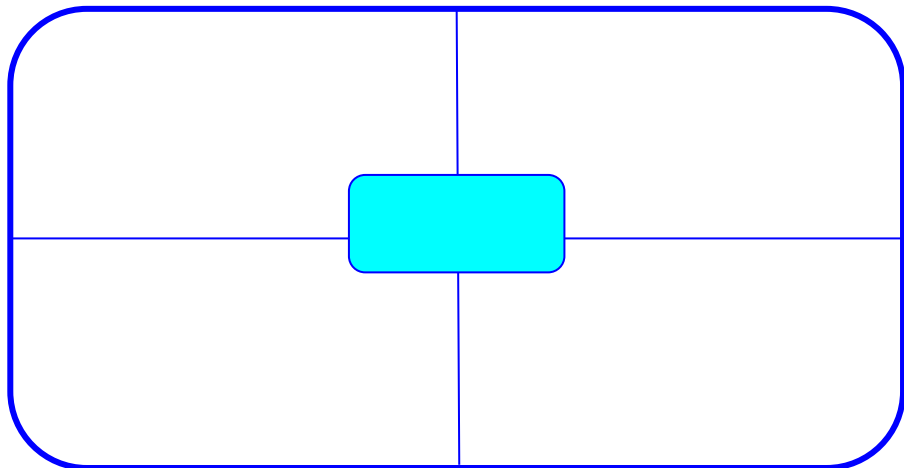
Hun **bankede** på døren.










Jakob **spiller** fløjte.





Storm **elsker** at danse.

Hun **vågnede** klokken 8.00.

Jeg **plukkede** blomster til min mor.







Om udgivelsen

**TAK, fordi du valgte mit materiale!
Jeg håber du og dine elever blive glade for det.**

**Materialet er udarbejdet af Malene Larsen - DSA-lærer og vejleder
Har du spørgsmål eller kommentar til materialet, kan jeg kontaktes på
kontakt@malenelarsen.nu**

**Materialet er nu dit! Du kan bruge og kopiere det i det omfang du ønsker,
så længe det er til brug for dig og dine elever..
Du må IKKE lave fildelinger eller kopiere til dine kolleger eller andre.**

Billeder og illustrationer er hentet fra pixabay.com